

UNIVERSIDADE DO OESTE DE SANTA CATARINA

NOME DO AUTOR DO TRABALHO

TÍTULO:Subtítulo(se houver)

Joçaba

2013

NOME DO AUTOR DO TRABALHO

TÍTULO:Subtítulo(se houver)

Trabalho de Conclusão de Curso apresentado ao
Curso de ..., Área de Ciências ... da Universi-
dade ... como requisitos parcial à obtenção do
grau de ... em ...

Orientador: Orientador 1

Coorientador: Coorientador 2

Supervisor: Supervisor

Joaçaba

2013

NOME DO AUTOR DO TRABALHO

TÍTULO:Subtítulo(se houver)

Trabalho de Conclusão de Curso apresentado ao
Curso de ..., Área de Ciências ... da Universi-
dade ... como requisitos parcial à obtenção do
grau de ... em ...

Aprovado em: ____ / ____ / ____

BANCA EXAMINADORA

Orientador 1
Universidade do Oeste de Santa Catarina
Nota atribuída _____

Professor
Universidade do Oeste de Santa Catarina
Nota atribuída _____

Professor
Universidade do Oeste de Santa Catarina
Nota atribuída _____

Dedico este trabalho a meus pais, fonte de meus conhecimentos e saber. Graças a eles, tornei-me uma pessoa capaz de lutar para que meus sonhos e objetivos fossem sempre alcançados, sem jamais desanimar. Considero-me forte porque eles me ensinaram a ser forte.

AGRADECIMENTOS

Lorem ipsum dolor sit amet, consectetur adipiscing elit. Ut purus elit, vestibulum ut, placerat ac, adipiscing vitae, felis. Curabitur dictum gravida mauris. Nam arcu libero, nonummy eget, consectetur id, vulputate a, magna. Donec vehicula augue eu neque. Pellentesque habitant morbi tristique senectus et netus et malesuada fames ac turpis egestas. Mauris ut leo. Cras viverra metus rhoncus sem. Nulla et lectus vestibulum urna fringilla ultrices. Phasellus eu tellus sit amet tortor gravida placerat. Integer sapien est, iaculis in, pretium quis, viverra ac, nunc. Praesent eget sem vel leo ultrices bibendum. Aenean faucibus. Morbi dolor nulla, malesuada eu, pulvinar at, mollis ac, nulla. Curabitur auctor semper nulla. Donec varius orci eget risus. Duis nibh mi, congue eu, accumsan eleifend, sagittis quis, diam. Duis eget orci sit amet orci dignissim rutrum.

Não vos amoldeis às estruturas deste mundo,
mas transformai-vos pela renovação da mente,
a fim de distinguir qual é a vontade de Deus:
o que é bom, o que Lhe é agradável, o que é perfeito.
(Bíblia Sagrada, Romanos 12, 2)

RESUMO

Lorem ipsum dolor sit amet, consectetur adipiscing elit. Ut purus elit, vestibulum ut, placerat ac, adipiscing vitae, felis. Curabitur dictum gravida mauris. Nam arcu libero, nonummy eget, consectetur id, vulputate a, magna. Donec vehicula augue eu neque. Pellentesque habitant morbi tristique senectus et netus et malesuada fames ac turpis egestas. Mauris ut leo. Cras viverra metus rhoncus sem. Nulla et lectus vestibulum urna fringilla ultrices. Phasellus eu tellus sit amet tortor gravida placerat. Integer sapien est, iaculis in, pretium quis, viverra ac, nunc. Praesent eget sem vel leo ultrices bibendum. Aenean faucibus. Morbi dolor nulla, malesuada eu, pulvinar at, mollis ac, nulla. Curabitur auctor semper nulla. Donec varius orci eget risus. Duis nibh mi, congue eu, accumsan eleifend, sagittis quis, diam. Duis eget orci sit amet orci dignissim rutrum.

Palavras-chave: Latex. Abntex. Editoração de texto.

ABSTRACT

Lorem ipsum dolor sit amet, consectetur adipiscing elit. Ut purus elit, vestibulum ut, placerat ac, adipiscing vitae, felis. Curabitur dictum gravida mauris. Nam arcu libero, nonummy eget, consectetur id, vulputate a, magna. Donec vehicula augue eu neque. Pellentesque habitant morbi tristique senectus et netus et malesuada fames ac turpis egestas. Mauris ut leo. Cras viverra metus rhoncus sem. Nulla et lectus vestibulum urna fringilla ultrices. Phasellus eu tellus sit amet tortor gravida placerat. Integer sapien est, iaculis in, pretium quis, viverra ac, nunc. Praesent eget sem vel leo ultrices bibendum. Aenean faucibus. Morbi dolor nulla, malesuada eu, pulvinar at, mollis ac, nulla. Curabitur auctor semper nulla. Donec varius orci eget risus. Duis nibh mi, congue eu, accumsan eleifend, sagittis quis, diam. Duis eget orci sit amet orci dignissim rutrum.

Key-words: Latex. Abntex. Text editoration.

LISTA DE ILUSTRAÇÕES

Quadro 1 – Quadro na lista de ilustrações	22
Gráfico 1 – Exemplo de gráfico	22
Fotografia 1 – Exemplo de fotografia	23
Fluxograma 1 – Exemplo de fluxograma	23
Organograma 1 – Exemplo de organograma	24
Diagrama 1 – Exemplo de diagrama	24
Mapa 1 – Exemplo de mapa	24
Esquema 1 – Exemplo de esquema	24
Desenho 1 – Exemplo de desenho	25

LISTA DE QUADROS

Quadro 1 – Ranking de linguagens de programação - Fev/2009	21
--	----

LISTA DE TABELAS

Tabela 1 – Título da tabela	20
---------------------------------------	----

LISTA DE ABREVIATURAS E SIGLAS

ABNT	Associação Brasileira de Normas Técnicas
Bras.	Brasileiro
CNPq	Conselho Nacional de Desenvolvimento Científico e Tecnológico
IBGE	Instituto Brasileiro de Geografia e Estatística
LCD	<i>Liquid Crystal Display</i>

LISTA DE SÍMBOLOS

Γ	Letra grega Gama
Λ	Lambda
ζ	Letra grega minúscula zeta
\in	Pertence

SUMÁRIO

1	INTRODUÇÃO	14
1.1	APRESENTAÇÃO	14
1.2	DESCRIÇÃO DO PROBLEMA	14
1.3	JUSTIFICATIVA	15
1.4	OBJETIVOS	15
1.4.1	Objetivo geral	15
1.4.2	Objetivos específicos	15
1.5	METODOLOGIA	15
2	FUNDAMENTAÇÃO TEÓRICA	17
2.1	Exemplo de Seção	17
2.1.1	Exemplo subSeção	17
2.1.1.1	Exemplo subsection	17
3	DESENVOLVIMENTO	18
3.1	SÍMBOLOS	18
3.2	SEÇÃO	19
3.2.1	Subseção de desenvolvimento	19
3.2.2	Tabela	20
3.2.3	Imagens	20
3.3	CITAÇÃO	26
3.4	LISTAS	26
4	RESULTADOS E DISCUSSÕES	27
5	CONCLUSÃO	28
	REFERÊNCIAS	29

1 INTRODUÇÃO

Lorem ipsum dolor sit amet, consectetur adipiscing elit. Ut purus elit, vestibulum ut, placerat ac, adipiscing vitae, felis. Curabitur dictum gravida mauris. Nam arcu libero, nonummy eget, consectetur id, vulputate a, magna. Donec vehicula augue eu neque. Pellentesque habitant morbi tristique senectus et netus et malesuada fames ac turpis egestas. Mauris ut leo. Cras viverra metus rhoncus sem. Nulla et lectus vestibulum urna fringilla ultrices. Phasellus eu tellus sit amet tortor gravida placerat. Integer sapien est, iaculis in, pretium quis, viverra ac, nunc. Praesent eget sem vel leo ultrices bibendum. Aenean faucibus. Morbi dolor nulla, malesuada eu, pulvinar at, mollis ac, nulla. Curabitur auctor semper nulla. Donec varius orci eget risus. Duis nibh mi, congue eu, accumsan eleifend, sagittis quis, diam. Duis eget orci sit amet orci dignissim rutrum.

1.1 APRESENTAÇÃO

Lorem ipsum dolor sit amet, consectetur adipiscing elit. Ut purus elit, vestibulum ut, placerat ac, adipiscing vitae, felis. Curabitur dictum gravida mauris. Nam arcu libero, nonummy eget, consectetur id, vulputate a, magna. Donec vehicula augue eu neque. Pellentesque habitant morbi tristique senectus et netus et malesuada fames ac turpis egestas. Mauris ut leo. Cras viverra metus rhoncus sem. Nulla et lectus vestibulum urna fringilla ultrices. Phasellus eu tellus sit amet tortor gravida placerat. Integer sapien est, iaculis in, pretium quis, viverra ac, nunc. Praesent eget sem vel leo ultrices bibendum. Aenean faucibus. Morbi dolor nulla, malesuada eu, pulvinar at, mollis ac, nulla. Curabitur auctor semper nulla. Donec varius orci eget risus. Duis nibh mi, congue eu, accumsan eleifend, sagittis quis, diam. Duis eget orci sit amet orci dignissim rutrum.

1.2 DESCRIÇÃO DO PROBLEMA

Lorem ipsum dolor sit amet, consectetur adipiscing elit. Ut purus elit, vestibulum ut, placerat ac, adipiscing vitae, felis. Curabitur dictum gravida mauris. Nam arcu libero, nonummy eget, consectetur id, vulputate a, magna. Donec vehicula augue eu neque. Pellentesque habitant morbi tristique senectus et netus et malesuada fames ac turpis egestas. Mauris ut leo. Cras viverra metus rhoncus sem. Nulla et lectus vestibulum urna fringilla ultrices. Phasellus eu tellus sit amet tortor gravida placerat. Integer sapien est, iaculis in, pretium quis, viverra ac, nunc.

Praesent eget sem vel leo ultrices bibendum. Aenean faucibus. Morbi dolor nulla, malesuada eu, pulvinar at, mollis ac, nulla. Curabitur auctor semper nulla. Donec varius orci eget risus. Duis nibh mi, congue eu, accumsan eleifend, sagittis quis, diam. Duis eget orci sit amet orci dignissim rutrum.

1.3 JUSTIFICATIVA

Nam dui ligulaquet magna, vitae ornare odio metus a mi. Morbi ac orci et nisl hendrerit mollis. Suspendisse ut massa suspendisse ut massa a suspendisse ut massa a suspendisse ut massa. Nam dui ligulaquet magna, vitae ornare odio metus a mi. Morbi ac orci et nisl hendrerit mollis. Suspendisse ut massa suspendisse ut massa a suspendisse ut massa a suspendisse ut massa.

1.4 OBJETIVOS

1.4.1 Objetivo geral

Nam dui ligulaquet magna, vitae ornare odio metus a mi. Morbi ac orci et nisl hendrerit mollis. Suspendisse ut massa suspendisse ut massa a suspendisse ut massa a suspendisse ut massa.

1.4.2 Objetivos específicos

Desdobramento do objetivo geral. **Escreva no máximo 5 objetivos.**

- Item 1
- Item 2
- Item 3

1.5 METODOLOGIA

Lorem ipsum dolor sit amet, consectetur adipiscing elit. Ut purus elit, vestibulum ut, placerat ac, adipiscing vitae, felis. Curabitur dictum gravida mauris. Nam arcu libero, nonummy eget, consectetur id, vulputate a, magna. Donec vehicula augue eu neque. Pellentesque habitant morbi tristique senectus et netus et malesuada fames ac turpis egestas. Mauris ut leo. Cras viverra metus rhoncus sem. Nulla et lectus vestibulum urna fringilla ultrices. Phasellus eu tellus sit amet tortor gravida placerat. Integer sapien est, iaculis in, pretium quis, viverra ac, nunc.

Praesent eget sem vel leo ultrices bibendum. Aenean faucibus. Morbi dolor nulla, malesuada eu, pulvinar at, mollis ac, nulla. Curabitur auctor semper nulla. Donec varius orci eget risus. Duis nibh mi, congue eu, accumsan eleifend, sagittis quis, diam. Duis eget orci sit amet orci dignissim rutrum.

2 FUNDAMENTAÇÃO TEÓRICA

Apresentar estudos que contemple a temática abordada. Respeitar a autoria, nas citações diretas e indiretas. Evitar parágrafos muito longos. Evitar seções e subseções muito curtas.

2.1 EXEMPLO DE SEÇÃO

2.1.1 Exemplo subSeção

2.1.1.1 Exemplo subsection

3 DESENVOLVIMENTO

Nam dui ligula, fringilla a, euismod sodales, sollicitudin vel, wisi. Morbi auctor lorem non justo. Nam lacus libero, pretium at, lobortis vitae, ultricies et, tellus. Donec aliquet, tortor sed accumsan bibendum, erant montes, nascetur ridiculus mus. Aliquam tincidunt urna. Nulla ullamcorper vestibulum turpis. Pellentesque cursus luctus mauris. (LUCKMANN; ROVER; VARGAS, 2008)

Nam dui ligulna, vitae ornare odio metus a mi. Morbi ac orci et nisl hendrerit mollis. Suspendisse ut massa. Cras nec ante. Pellentesque a nulla. Cum sociis natoque penatibus et magnis dis parturient montes, nascetur ridiculus mus. Aliquam tincidunt urna. Nulla ullamcorper vestibulum turpis. Pellentesque cursus luctus mauris. (TELLES, 1984)

Nao metus a mi. Morbi ac orci et nisl hendrerit mollis. Suspendisse ut massa. Cras nec ante. Pellentesque a nulla. Cum sociis natoque penatibus et magnis dis parturient montes, nascetur ridiculus mus. Aliquam tincidunt urna. Nulla ullamcorper vestibulum turpis. Pellentesque cursus luctus mauris. (ABNTEX2, 2013a)

Nam duina, vitae ornare odio metus a mi. Morbi ac orci et nisl hendrerit mollis. Suspendisse ut massa. Cras nec ante. Pellentesque a nulla. Cum sociis natoque penatibus et magnis dis parturient montes, nascetur ridiculus mus. Aliquam tincidunt urna. Nulla ullamcorper vestibulum turpis. Pellentesque cursus luctus mauris. (ABNTEX2, 2013b)

Nam dui ligulaquet magna, vitae ornare odio metus a mi. Morbi ac orci et nisl hendrerit mollis. Suspendisse ut massa. Cras nec ante. Pellentesque a nulla. Cum sociis natoque penatibus et magnis dis parturient montes, nascetur ridiculus mus[®]. Aliquam tincidunt urna. Nulla ullamcorper vestibulum turpis. Pellentesque cursus luctus mauris. (WILSON; MADSEN, 2010)

3.1 SÍMBOLOS

Marca registrada[®]:

`\textregistered`

©Copyright:

`\copyright`

[™]Trademark:

`\texttrademark`

3.2 SEÇÃO

Todas as **tabelas** e **figuras** deverão usar a macro **IBGEtab**, a qual faz o alinhamento a esquerda da legenda e fonte.

```
\IBGEtab{
  \caption{xxxx}
  \label{xx:xxxx}
} {
  tabela ou figura
} {
  \fonte{xxxx}
}
```

Para alinhar a esquerda as **figuras** ou **fabelas** deverá ser usada a macro **leftable**. Exemplo:

```
\begin{table}[htb]
  \leftable
  .....
  ....
\end{table}
```

Para criar borda nas **figuras** poderá ser usada a macro **borda**. Exemplo:

```
\borda{
  \includegraphics[scale=0.4]{figuras/.....}
}
```

3.2.1 Subseção de desenvolvimento

Lorem ipsum dolor sit amet, consectetur adipiscing elit. Ut purus elit, vestibulum ut, placerat ac, adipiscing vitae, felis. Curabitur dictum gravida mauris. Nam arcu libero, nonummy eget, consectetur id, vulputate a, magna. Donec vehicula augue eu neque. Pellentesque habitant

morbi tristique senectus et netus et malesuada fames ac turpis egestas. Mauris ut leo. Cras viverra metus rhoncus sem. Nulla et lectus vestibulum urna fringilla ultrices. Phasellus eu tellus sit amet tortor gravida placerat. Integer sapien est, iaculis in, pretium quis, viverra ac, nunc. Praesent eget sem vel leo ultrices bibendum. Aenean faucibus. Morbi dolor nulla, malesuada eu, pulvinar at, mollis ac, nulla. Curabitur auctor semper nulla. Donec varius orci eget risus. Duis nibh mi, congue eu, accumsan eleifend, sagittis quis, diam. Duis eget orci sit amet orci dignissim rutrum.

3.2.2 Tabela

Tabela 1 – Título da tabela

Título	Título	Título	Título
tabela	tabela	tabela	tabela
tabela	tabela	tabela	tabela
tabela	tabela	tabela	tabela

Fonte: Rover e Pereira (2013)

Lorem ipsum dolor sit amet, consectetur adipiscing elit. Ut purus elit, vestibulum ut, placerat ac, adipiscing vitae, felis. Curabitur dictum gravida mauris. Nam arcu libero, nonummy eget, consectetur id, vulputate a, magna. Donec vehicula augue eu neque. Pellentesque habitant morbi tristique senectus et netus et malesuada fames ac turpis egestas. Mauris ut leo. Cras viverra metus rhoncus sem. Nulla et lectus vestibulum urna fringilla ultrices. Phasellus eu tellus sit amet tortor gravida placerat. Integer sapien est, iaculis in, pretium quis, viverra ac, nunc. Praesent eget sem vel leo ultrices bibendum. Aenean faucibus. Morbi dolor nulla, malesuada eu, pulvinar at, mollis ac, nulla. Curabitur auctor semper nulla. Donec varius orci eget risus. Duis nibh mi, congue eu, accumsan eleifend, sagittis quis, diam. Duis eget orci sit amet orci dignissim rutrum.

3.2.3 Imagens

Exemplo do ambiente **quadro** no Quadro 1.

Quadro 1 – Ranking de linguagens de programação - Fev/2009

Position Feb 2009	Position Feb 2008	Delta in Position	Programming Language	Ratings Feb 2009	Delta Feb 2008	Status
1	1	=	Java	19.401%	-2.08%	A
2	2	=	C	15.837%	+0.98%	A
3	5	↑↑	C++	9.633%	+0.36%	A
4	3	↓	(Visual) Basic	8.843%	-2.76%	A
5	4	↓	PHP	8.779%	-1.11%	A
6	8	↑↑	C#	5.062%	+0.55%	A
7	7	=	Python	4.567%	-0.20%	A
8	6	↓↓	Perl	4.117%	-2.09%	A
9	9	=	Delphi	3.624%	+0.83%	A
10	10	=	JavaScript	3.540%	+1.21%	A
11	11	=	Ruby	3.278%	+1.42%	A
12	12	=	D	1.259%	+0.07%	A
13	13	=	PL/SQL	0.988%	+0.01%	A
14	14	=	SAS	0.835%	-0.11%	A
15	22	↑↑↑↑↑↑↑	Logo	0.813%	+0.50%	A--
16	17	↑	Pascal	0.689%	+0.24%	B
17	29	↑↑↑↑↑↑↑↑↑	ABAP	0.574%	+0.42%	B
18	21	↑↑↑	ActionScript	0.539%	+0.22%	B
19	26	↑↑↑↑↑↑↑	RPG (AS/400)	0.505%	+0.33%	B
20	18	↓↓	Lua	0.487%	+0.10%	B

Fonte: o autor.

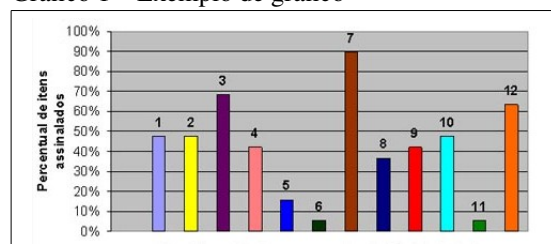
Quando tiver menos que 10 quadros é obrigatório os mesmos ficarem na lista de ilustrações, infelizmente não foi possível fazer de uma forma automática isso, então para atender esta necessidade você pode utilizar o ambiente **begin{quadrof}**, Quadro 1.

Quadro 1 – Quadro na lista de ilustrações

Position Feb 2009	Position Feb 2008	Delta in Position	Programming Language	Ratings Feb 2009	Delta Feb 2008	Status
1	1	=	Java	19.401%	-2.08%	A
2	2	=	C	15.837%	+0.98%	A
3	5	↑↑	C++	9.633%	+0.36%	A
4	3	↓	(Visual) Basic	8.843%	-2.76%	A
5	4	↓	PHP	8.779%	-1.11%	A
6	8	↑↑	C#	5.062%	+0.55%	A
7	7	=	Python	4.567%	-0.20%	A
8	6	↓↓	Perl	4.117%	-2.09%	A
9	9	=	Delphi	3.624%	+0.83%	A
10	10	=	JavaScript	3.540%	+1.21%	A
11	11	=	Ruby	3.278%	+1.42%	A
12	12	=	D	1.259%	+0.07%	A
13	13	=	PL/SQL	0.988%	+0.01%	A
14	14	=	SAS	0.835%	-0.11%	A
15	22	↑↑↑↑↑↑↑	Logo	0.813%	+0.50%	A--
16	17	↑	Pascal	0.689%	+0.24%	B
17	29	↑↑↑↑↑↑↑↑	ABAP	0.574%	+0.42%	B
18	21	↑↑↑	ActionScript	0.539%	+0.22%	B
19	26	↑↑↑↑↑↑↑	RPG (AS/400)	0.505%	+0.33%	B
20	18	↓↓	Lua	0.487%	+0.10%	B

Fonte: o autor.

Gráfico 1 – Exemplo de gráfico



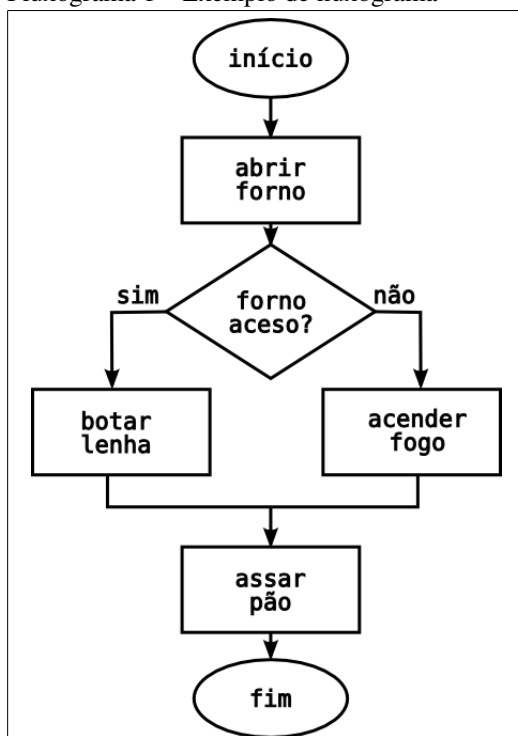
Fonte: o autor.

Fotografia 1 – Exemplo de fotografia



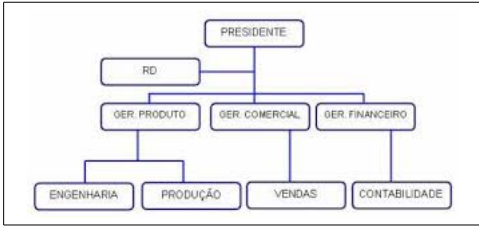
Fonte: o autor.

Fluxograma 1 – Exemplo de fluxograma



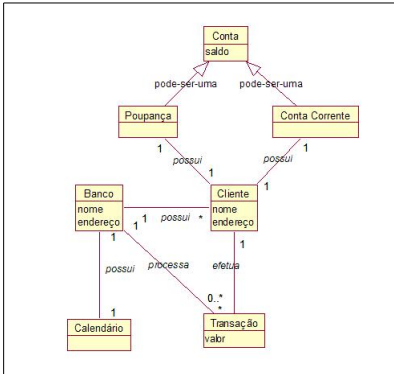
Fonte: o autor.

Organograma 1 – Exemplo de organograma



Fonte: o autor.

Diagrama 1 – Exemplo de diagrama



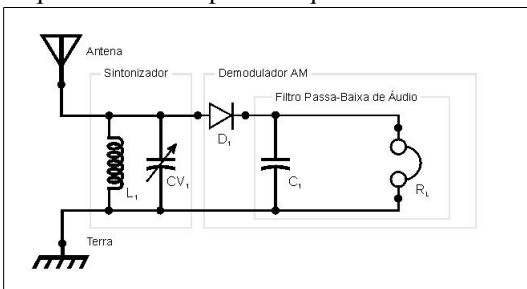
Fonte: o autor.

Mapa 1 – Exemplo de mapa



Fonte: o autor.

Esquema 1 – Exemplo de esquema



Fonte: o autor.

Desenho 1 – Exemplo de desenho



Fonte: o autor.

3.3 CITAÇÃO

Segundo Rover e Pereira (2013, p. 94),

Compreende trecho transcrito que apresenta mais de três linhas; mantém-se o discurso do texto original; destaca-se em blocos, espaço simples, com recuo de 4 cm a partir da margem esquerda, com letra menor que a do texto original; sugere-se usar tamanho 10.

3.4 LISTAS

Lorem ipsum dolor sit amet, consectetur adipiscing elit. Ut purus elit, vestibulum ut, placerat ac, adipiscing vitae, felis. Curabitur dictum gravida mauris. Nam arcu libero, nonummy eget, consectetur id, vulputate a, magna.

- Nam dui ligula, fringilla.
- Nam dui ligula, fringilla.
- Nam dui ligula, fringilla.

Lorem ipsum dolor sit amet, consectetur adipiscing elit. Ut purus elit, vestibulum ut, placerat ac, adipiscing vitae, felis. Curabitur dictum gravida mauris. Nam arcu libero, nonummy eget, consectetur id, vulputate a, magna.

1. enumA
2. enumB

4 RESULTADOS E DISCUSSÕES

Lorem ipsum dolor sit amet, consectetur adipiscing elit. Ut purus elit, vestibulum ut, placerat ac, adipiscing vitae, felis. Curabitur dictum gravida mauris. Nam arcu libero, nonummy eget, consectetur id, vulputate a, magna. Donec vehicula augue eu neque. Pellentesque habitant morbi tristique senectus et netus et malesuada fames ac turpis egestas. Mauris ut leo. Cras viverra metus rhoncus sem. Nulla et lectus vestibulum urna fringilla ultrices. Phasellus eu tellus sit amet tortor gravida placerat. Integer sapien est, iaculis in, pretium quis, viverra ac, nunc. Praesent eget sem vel leo ultrices bibendum. Aenean faucibus. Morbi dolor nulla, malesuada eu, pulvinar at, mollis ac, nulla. Curabitur auctor semper nulla. Donec varius orci eget risus. Duis nibh mi, congue eu, accumsan eleifend, sagittis quis, diam. Duis eget orci sit amet orci dignissim rutrum.

5 CONCLUSÃO

Lorem ipsum dolor sit amet, consectetur adipiscing elit. Ut purus elit, vestibulum ut, placerat ac, adipiscing vitae, felis. Curabitur dictum gravida mauris. Nam arcu libero, nonummy eget, consectetur id, vulputate a, magna. Donec vehicula augue eu neque. Pellentesque habitant morbi tristique senectus et netus et malesuada fames ac turpis egestas. Mauris ut leo. Cras viverra metus rhoncus sem. Nulla et lectus vestibulum urna fringilla ultrices. Phasellus eu tellus sit amet tortor gravida placerat. Integer sapien est, iaculis in, pretium quis, viverra ac, nunc. Praesent eget sem vel leo ultrices bibendum. Aenean faucibus. Morbi dolor nulla, malesuada eu, pulvinar at, mollis ac, nulla. Curabitur auctor semper nulla. Donec varius orci eget risus. Duis nibh mi, congue eu, accumsan eleifend, sagittis quis, diam. Duis eget orci sit amet orci dignissim rutrum.

REFERÊNCIAS

ABNTEX2. **Como customizar o abnTeX2**. 2013. Wiki do abnTeX2. Disponível em: <<https://code.google.com/p/abntex2/wiki/ComoCustomizar>>. Acesso em: 10.7.2013.

_____. **Modelo Canônico de Trabalho Acadêmico com abnTeX2**. [S.l.], 2013. Disponível em: <<http://code.google.com/p/abntex2/>>. Acesso em: 10.7.2013.

LUCKMANN, Luiz Carlos; ROVER, Ardinete; VARGAS, Marisa. **Diretrizes para elaboração de trabalhos científicos**. Joaçaba: Ed. Unoesc, 2008.

ROVER, Ardinete; PEREIRA, Débora Diesmann Silva. **Diretrizes para elaboração de trabalhos científicos**. Joaçaba: Editora Unoesc, 2013. 143 p. (Série Metodologia do trabalho científico).

TELLES, Pedro Carlos da Silva. História da engenharia no brasil. **Rio de Janeiro: Clavero Editoração**, v. 1993, n. 2, 1984.

WILSON, Peter; MADSEN, Lars. **The Memoir Class for Configurable Typesetting - User Guide**. Normandy Park, WA, 2010. Disponível em: <<http://ctan.tche.br/macros/latex/contrib/memoir/memman.pdf>>. Acesso em: 19.12.2012.

TÍTULO DO APÊNDICE A

Lorem ipsum dolor sit amet, consectetur adipiscing elit. Ut purus elit, vestibulum ut, placerat ac, adipiscing vitae, felis. Curabitur dictum gravida mauris. Nam arcu libero, nonummy eget, consectetur id, vulputate a, magna. Donec vehicula augue eu neque. Pellentesque habitant morbi tristique senectus et netus et malesuada fames ac turpis egestas. Mauris ut leo. Cras viverra metus rhoncus sem. Nulla et lectus vestibulum urna fringilla ultrices. Phasellus eu tellus sit amet tortor gravida placerat. Integer sapien est, iaculis in, pretium quis, viverra ac, nunc. Praesent eget sem vel leo ultrices bibendum. Aenean faucibus. Morbi dolor nulla, malesuada eu, pulvinar at, mollis ac, nulla. Curabitur auctor semper nulla. Donec varius orci eget risus. Duis nibh mi, congue eu, accumsan eleifend, sagittis quis, diam. Duis eget orci sit amet orci dignissim rutrum.

TÍTULO DO ANEXO A

Lorem ipsum dolor sit amet, consectetur adipiscing elit. Ut purus elit, vestibulum ut, placerat ac, adipiscing vitae, felis. Curabitur dictum gravida mauris. Nam arcu libero, nonummy eget, consectetur id, vulputate a, magna. Donec vehicula augue eu neque. Pellentesque habitant morbi tristique senectus et netus et malesuada fames ac turpis egestas. Mauris ut leo. Cras viverra metus rhoncus sem. Nulla et lectus vestibulum urna fringilla ultrices. Phasellus eu tellus sit amet tortor gravida placerat. Integer sapien est, iaculis in, pretium quis, viverra ac, nunc. Praesent eget sem vel leo ultrices bibendum. Aenean faucibus. Morbi dolor nulla, malesuada eu, pulvinar at, mollis ac, nulla. Curabitur auctor semper nulla. Donec varius orci eget risus. Duis nibh mi, congue eu, accumsan eleifend, sagittis quis, diam. Duis eget orci sit amet orci dignissim rutrum.